

TISZTELT PÁCIENSÜNK!

Az alábbiakban a PET/CT-vizsgálattal kapcsolatos fontos tudnivalókat foglaltuk össze. Vizsgálati időpontjával, adategyeztetéssel kapcsolatban kollégáink telefonon fogják Önt keresni.

ELŐZETES FELKÉSZÜLÉS



Fogyasszon bőségesen vizet már a vizsgálatot megelőző napon is! **A vizsgálat előtt 6 órával csak szénsavmentes vizet igyon!**



Gyógyszerek bevétele - a metformint tartalmazók kivételével - szokásos módon történjen! **6 órával a vizsgálat kezdete előtt már ne egyen!**



Amennyiben Ön cukorbeteg, kérjük, hogy **metformin-tartalmú gyógyszerének szedését a vizsgálat előtt legalább 48 órával függesse fel.** Metformintartalmú gyógyszerét a vizsgálat után rendben szedheti. **Inzulinkezelés esetén** azt, a **vizsgálat előtt 6 órával adja be** és ekkor még ehet. A **vércukorszintnek a vizsgálat előtt 11 mmol/l alatt kell lennie!**



A vizsgálat előtt 72 órával **nehéz fizikai munkát, tesztzést már ne végezzen!**



Ha Ön szoptat, a vizsgálatot megelőzően gyűjtsön egy napra elegendő tejet, mert **a vizsgálatot követő 24 órán át nem szoptathat!**



Kérjük, hogy a vizsgálatra **személyi igazolványát, TAJ-kártyáját, előző írásos leleteit, vizsgálati képanyagát** is hozza magával!

A VIZSGÁLAT NAPJÁN



MEGÉRKEZÉS

Kb. 1,5-2 órás itt-tartózkodással kell számolni

A vizsgálati időpontja előtt 10-15 perccel érkezzen!



Egy hozzátartozó lehet jelen Önnel, aki ha szükséges, segíthet Önnek. **Intézetünk területén kisgyermek, terhes nő kísérőként nem tartózkodhat!**




BEJELENTKEZÉS

Megérkezése után recepciós kollégáink fogadják az aulában, ahol **adategyeztetést követően** szólítják majd a vizsgálatra.



VIZSGÁLAT FOLYAMATA

Kollégánk elkíséri Önt a vizsgálat helyszínére, ahol egészségi állapotával kapcsolatban kérdéseket tesznek fel, itt **tájékoztatják Önt a vizsgálat menetéről** és felteheti kérdéseit.



Megméri a vércukorszintjét.

Kis mennyiségű radioaktív nyomjelző anyagot kap vénás injekció formájában.

A nyomjelző anyag beadását követően Önt egy különálló, várakozásra kialakított helyiségbe kísérik, ahol teljes nyugalomban, beszéd és olvasás nélkül kell 50-60 percet eltöltenie, amíg a beadott nyomjelző anyag eloszlik a szervezetében. Itt Ön egyedül tartózkodik, kísérő csak abban az esetben lehet Önnel, ha Ön segítségre szorul.






Ékszereit, illetve **fém**et tartalmazó ruhaneműjét a vizsgálat előtt vegye le.




PET/CT-VIZSGÁLAT

Kollégánk bekíséri a vizsgáló helyiségbe, ahol **Önnek a vizsgálatának megfelelően kell elhelyezkednie** a vizsgálóasztalon.



A vizsgálat alatt mozdulatlanul kell feküdnie, miközben kollégánk egy mikrofonon keresztül fog utasításokat adni (pl. légzés), kérjük, ezeket tartsa be. Probléma esetén azonnal jelezzen!

A vizsgálat kb. 10-15 percig tart. A helyiség klimatizált, kérjük ennek megfelelő ruházatban érkezzen.



VIZSGÁLAT UTÁN

A vizsgálat után egy kis csomagot adunk, melyben gyümölcsle és keksz található, **kérjük, fogyassza el.**



A vizsgálatot követő 24 óraban tartózkodjon bármilyen testi kontaktustól, várandós anyával, kisgyermekkel ne tartózkodjon egy helyiségben ez alatt az idő alatt!



Ha Ön szoptatós kismama, a vizsgálat utáni 24 órában lefejt anyatejet ki kell önteni, a babát sem teheti mellre. Bő folyadékfogyasztás (2-3 l) javasolt a vizsgálatot követő 24 órában!



LELET ÁTVÉTELE

Az írásos eredményt és a vizsgálat DVD-re kiírt képanyagát az Önnel előre egyeztetett módon és időben kapja meg. Fontos! **A leletet személyesen csak Ön vagy meghatalmazottja veheti át.**